

PAVIMO LINEA

KARTA TECHNICZNA

ZASTOSOWANIE: Kostka brukowa przeznaczona do zabudowy nawierzchni pod ruch pieszy i kołowy lekki do 3,5t.

POWIERZCHNIA: Gładka

TECHNOLOGIA: Colorflow (canello, marrone, silva, tramonto, milo), Naturalny beton (sombra, platino)

PARAMETRY TECHNICZNE:

▪ Kombiforma:	Tak		
▪ Grubość [cm]:	6		
▪ Typ fazy:	Mikrofaza		
▪ Hydrofobizacja:	Tak		
▪ Ilość na palecie [m ²]:	10,8		
▪ Waga palety [t]:	1,44		
▪ Ilość warstw na palecie:	10		
▪ Wymiary kamieni [cm] - ilości na warstwie [szt.]:			
A) 14 x 10	7 szt.	B) 14 x 12,5	7 szt.
C) 14 x 14	7 szt.	D) 14 x 15,75	7 szt.
E) 14 x 17,5	7 szt.	F) 14 x 19,25	7 szt.
G) 14 x 21	7 szt.		

ZGODNOŚĆ Z NORMAMI: EN 1338:2003; EN 1338:2003/AC:2006

PARAMETR	WARTOŚCI
TOLERANCJE WYMIAROWE DŁUGOŚĆ [mm]	±2
TOLERANCJE WYMIAROWE SZEROKOŚĆ [mm]	±2
TOLERANCJE WYMIAROWE GRUBOŚĆ [mm]	±3
WYTRZYMAŁOŚĆ NA ZGINANIE [MPa]	-
WYTRZYMAŁOŚĆ NA ROZCIĄGANIE PRZY ROZŁUPYWANIU [MPa]	zgodna ≥ 3,6 Mpa
NASIĄKLIWOŚĆ [%]	Klasa 2B
ODPORNOŚĆ NA ZAMRAŻANIE /ROZMRAŻANIE Z UDZIAŁEM SOLI	Klasa 3D
ODPORNOŚĆ NA ŚCIERANIE	Klasa 4I
ODPORNOŚĆ NA POŚLIZG / POŚLIZGNIĘCIE	zadowalająca

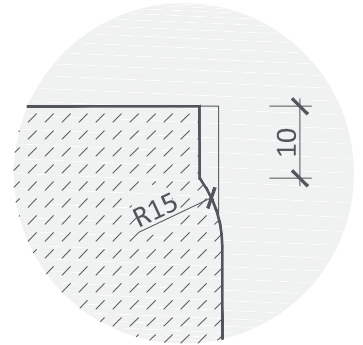
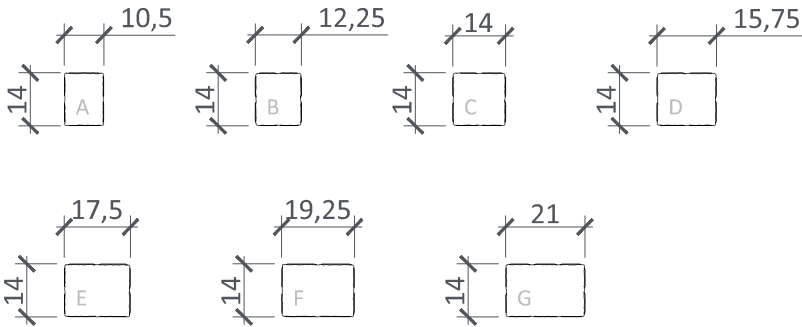
1. Przed rozpoczęciem prac należy zapoznać się z Poradnikiem Brukarskim oraz Warunkami Gwarancji dostępnymi na stronie Producenta
2. Dobór i właściwe wykonanie podbudowy zgodnie z przeznaczeniem produktu.
3. Zasada układania materiału z min. trzech palet.
4. Niedocinanie materiału na ułożonej powierzchni, zabezpieczanie folią podczas prac remontowo-budowlanych.
5. Piętrowanie wwyż maksymalnie 3 palet.
6. Zabezpieczenie zagęszczarki podczas pracy płytą z tworzywa sztucznego.
7. Wypełnienia szczelin piaskiem płukany bez frakcji pylastych i ilastych.
8. W celu wyliczenia zapotrzebowania produktu należy dodać do rzeczywistej powierzchni od 5 do 10% na ewentualne docinki i odpad.

PAVIMO
RYSUNEK WYMIAROWY

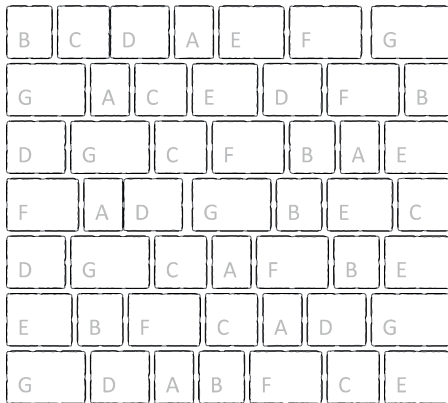
WYKAZ KAMIENI [cm]

DETAL KRAWĘDZI [mm]

grubość: 6cm



UKŁAD NA WARSTWIE



PROPORCJE KAMIENI:

kamień A	10,50x14,00cm:	7 szt./warstwa	70 szt./paleta
kamień B	12,25x14,00cm:	7 szt./warstwa	70 szt./paleta
kamień C	14,00x14,00cm:	7 szt./warstwa	70 szt./paleta
kamień D	15,75x14,00cm:	7 szt./warstwa	70 szt./paleta
kamień E	17,50x14,00cm:	7 szt./warstwa	70 szt./paleta
kamień F	19,25x14,00cm:	7 szt./warstwa	70 szt./paleta
kamień G	21,00x14,00cm:	7 szt./warstwa	70 szt./paleta

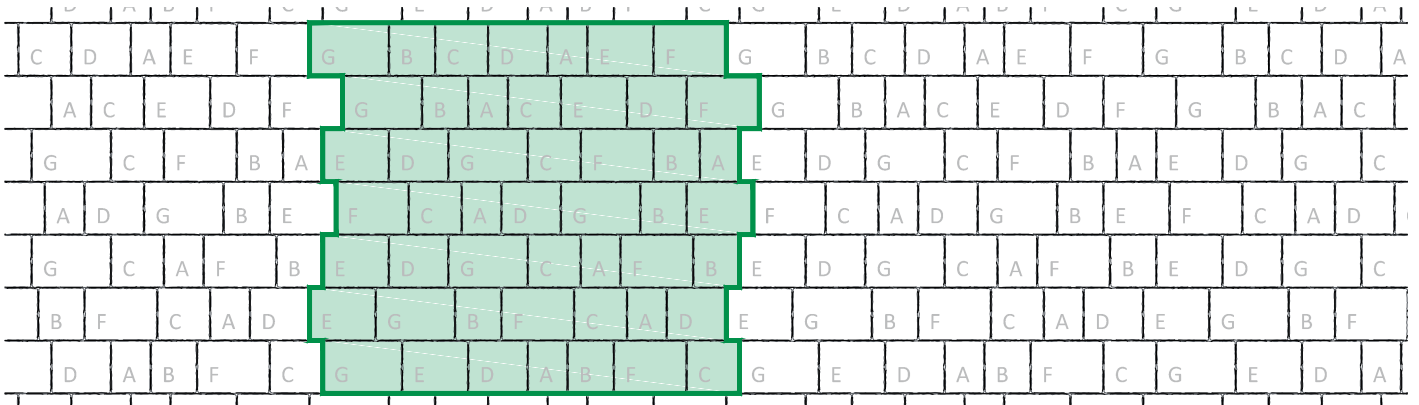
ILOŚĆ (m²):

warstwa:	1,078 m ²
paleta:	10,80 m ²

WZORY UŁOŻENIA

moduł podstawowy wzoru

WZÓR 1



UWAGA: rysunek bez skali